

2021

# Διαδικτυακή Πύλη Φοιτητολογίου

ΕΓΧΕΙΡΙΔΙΟ ΧΡΗΣΗΣ ΠΡΟΣ ΦΟΙΤΗΤΕΣ




## Πίνακας περιεχομένων

ΣΥΝΔΕΣΗ ΦΟΙΤΗΤΗ.....	2
ΓΕΝΙΚΕΣ ΔΥΝΑΤΟΤΗΤΕΣ ΤΗΣ ΔΙΑΔΙΚΤΥΑΚΗΣ ΠΥΛΗΣ ΦΟΙΤΗΤΟΛΟΓΙΟΥ .....	3
ΠΡΟΦΙΛ.....	3
ΣΤΟΙΧΕΙΑ ΦΟΙΤΗΤΗ.....	4
Στοιχεία φοίτησης .....	4
Προσωπικά στοιχεία .....	5
ΠΡΟΓΡΑΜΜΑ ΣΠΟΥΔΩΝ .....	5
ΔΗΛΩΣΕΙΣ.....	7
Δήλωση κατεύθυνσης (αν προσφέρονται από το Τμήμα).....	7
Διαδικασία δήλωσης μαθημάτων .....	8
Προβολή προηγούμενων δηλώσεων μαθημάτων .....	11
ΒΑΘΜΟΛΟΓΙΕΣ.....	11
Εμφάνιση περασμένων μαθημάτων που συμμετέχουν στις προϋποθέσεις βαθμού πτυχίου .....	11
ΕΞΕΤΑΣΕΙΣ .....	13
Ημερολόγιο Εξετάσεων .....	13
ΕΡΓΑΣΙΕΣ.....	14
ΠΡΑΚΤΙΚΕΣ .....	14
ΠΙΣΤΟΠΟΙΗΤΙΚΑ .....	15
ΥΠΟΤΡΟΦΙΕΣ.....	15
ΑΞΙΟΛΟΓΗΣΗ.....	16
ΕΓΧΕΙΡΙΔΙΟ ΧΡΗΣΗΣ.....	16
ΑΠΟΣΥΝΔΕΣΗ ΧΡΗΣΤΗ.....	16

## ΣΥΝΔΕΣΗ ΦΟΙΤΗΤΗ

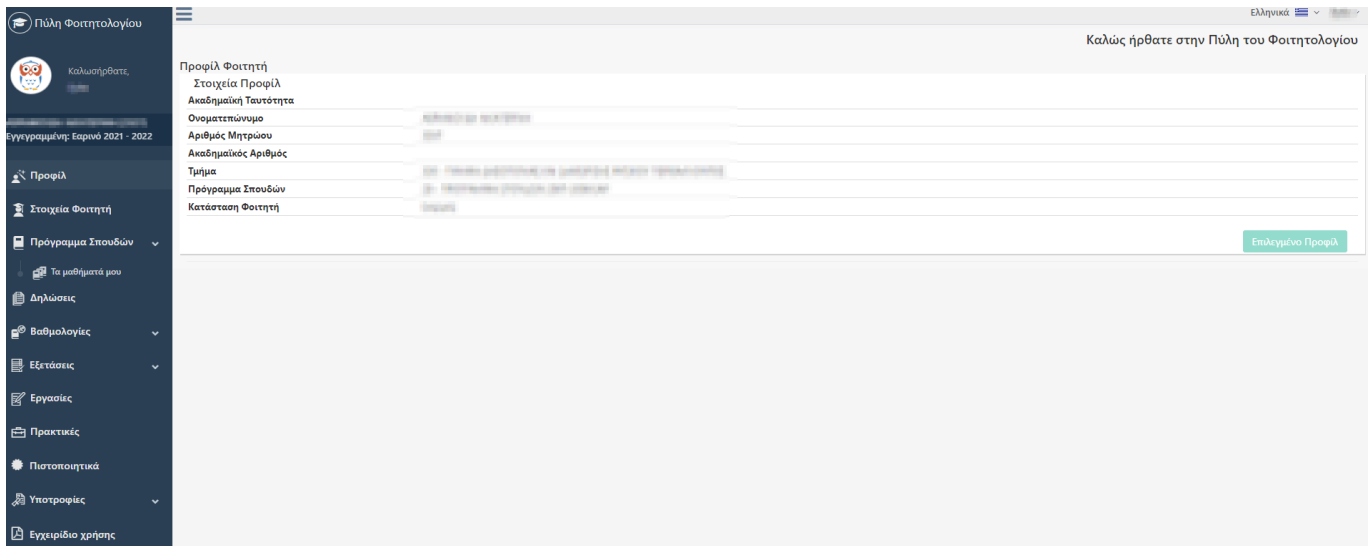
Για τη σύνδεση στην πύλη Φοιτητολογίου, συμπληρώνετε τα πεδία Username και Password και πατάτε είτε Enter είτε το πλήκτρο «LOGIN».

Επίσης, υπάρχει η δυνατότητα υπενθύμισης του κωδικού πρόσβασης σε περίπτωση που τον ξεχάσετε μέσω του πλήκτρου  [Forgot your password?](#)

## ΓΕΝΙΚΕΣ ΔΥΝΑΤΟΤΗΤΕΣ ΤΗΣ ΔΙΑΔΙΚΤΥΑΚΗΣ ΠΥΛΗΣ ΦΟΙΤΗΤΟΛΟΓΙΟΥ

Από τη στιγμή που συνδέεστε στην πύλη Φοιτητολογίου, μπορείτε να δείτε στο μενού αριστερά στις επιλογές τις παρακάτω πληροφορίες:

- Προφίλ
- Στοιχεία φοιτητή
- Πρόγραμμα Σπουδών
- Δηλώσεις
- Βαθμολογίες
- Εξετάσεις
- Εργασίες
- Πρακτικές
- Πιστοποιητικά
- Υποτροφίες
- Εγχειρίδιο Χρήσης



## ΠΡΟΦΙΛ

Το προφίλ σας, προβάλλει τις ιδιότητές σας στο Εκπαιδευτικό Ίδρυμα που ανήκετε. Όσες ιδιότητες έχετε, τόσες φορές εμφανίζονται και τα αντίστοιχα στοιχεία σας.

Για παράδειγμα, εάν είσαστε Προπτυχιακός φοιτητής στο Τμήμα Μαθηματικού και ταυτόχρονα Μεταπτυχιακός φοιτητής στο Μεταπτυχιακό Τμήμα Πληροφορικής που προσφέρει το Τμήμα Φυσικής, τότε θα βλέπετε δύο κατηγορίες στοιχείων σας. Η μια κατηγορία αφορά τα στοιχεία σας ως Προπτυχιακός φοιτητής και η άλλη σας αφορά ως Μεταπτυχιακό φοιτητή.

Για την κάθε κατηγορία, μπορείτε να δείτε μια αρχική πληροφόρηση που αφορά:

- Το Ονοματεπώνυμό σας,
- Τον Αριθμό Μητρώου σας,
- Σε ποιο Τμήμα ανήκετε,
- Ποιο πρόγραμμα σπουδών ακολουθείτε στο ενδιαφερόμενο Τμήμα κλπ.

Για να εργαστείτε/πληροφορηθείτε σε κάποια από τις ιδιότητές σας, επιλέγετε το προφίλ που επιθυμείτε στο δεξί μέρος της οθόνης με το αντίστοιχο πλήκτρο.

## ΣΤΟΙΧΕΙΑ ΦΟΙΤΗΤΗ

Μόλις επιλέξετε το προφίλ σας, μπορείτε να ενημερωθείτε για τα:

- Στοιχεία φοίτησης
- Προσωπικά στοιχεία

## Στοιχεία φοίτησης

Στοιχεία φοιτητή

Στοιχεία Φοίτησης
Προσωπικά Στοιχεία

Γενικά στοιχεία			
Τμήμα		Πρόγραμμα Σπουδών	
Κατάσταση Φοιτητή	Ενεργός	Τρέχον Ακαδημαϊκό Έτος	2021
Τρέχουσα Περίοδος Φοίτησης	Εαρινή	Αριθμός Μητρώου	
Ακαδημαϊκή Ταυτότητα		Κατεύθυνση	-
Ε.Α.Ε		Δεύτερη Κατεύθυνση	-
Σχόλιο προς φοιτητή	-	Σύνολο Διδάκτρων	
Στοιχεία εισαγωγής			
Έτος Εισαγωγής	2013	Εξάμηνο Εισαγωγής	1
Περίοδος Εισαγωγής	Χειμερινή	Τρόπος Εισαγωγής	ΠΑΝΕΛΛΗΝΙΕΣ ΕΞΕΤΑΣΕΙΣ
Στοιχεία Σύμβουλου Καθηγητή			
Όνομα Καθηγητή	-		
Επώνυμο Καθηγητή	-		
email	-		

Βλέπετε τα Γενικά Στοιχεία σας:

- Αριθμό Μητρώου,
- Τμήμα που αντιστοιχεί ο Αριθμός Μητρώου σας,
- Ποιο Πρόγραμμα Σπουδών ακολουθείτε για τα μαθήματά σας,
- Ποιο εξάμηνο φοίτησης διανύετε αυτή τη στιγμή (βάσει τρέχουσας ημερομηνίας),
- Ενιαίο Αριθμό Εκπαίδευσης,
- Εάν έχετε επιλέξει κάποια κατεύθυνση (εάν το Τμήμα διαχειρίζεται στο Πρόγραμμα Σπουδών του γενικά Κατευθύνσεις) κλπ.

Βλέπετε τα Στοιχεία εισαγωγής σας στο ενδιαφερόμενο Τμήμα:

- Στοιχεία πρώτης εγγραφής,
- Έτος, Περίοδος, Εξάμηνο και Τρόπος Εισαγωγής

Βλέπετε τα Στοιχεία του Σύμβουλου Καθηγητή όπως:

- Όνομα, Επώνυμο Καθηγητή
- Email

Για οποιοδήποτε λανθασμένο στοιχείο, απευθύνεστε στη Γραμματεία του Τμήματός σας για σχετική διόρθωση. Δε μπορείτε να τα τροποποιήσετε εσείς για λόγους ασφαλείας.

## Προσωπικά στοιχεία

Στοιχεία φοιτητή

Στοιχεία Φοιτητή
Προσωπικά Στοιχεία

**Ασφαλιστικά Στοιχεία**

ΑΜΚΑ	-	ΑΦΜ	-	ΔΟΥ	-
Χώρα ΑΜΚΑ	-	Χώρα ΑΦΜ	-		

**Προσωπικά Στοιχεία**

Επώνυμο	Μ. Όνομα	Όνομα	M. Όνομα
Πατρώνυμο	Πατρικό Όνομα	Επώνυμο Πατρός	Πατρικό Όνομα
Μητρώνυμο	Όνομα συζύγου	Επώνυμο Μητρός	Όνομα συζύγου
Επάγγελμα	Επάγγελμα Πατέρα	Επάγγελμα Μητέρας	Επάγγελμα Πατέρα
Οικ/κή Κατάσταση	Τίτλος προσώπου	Όνομα Χρήστη	Τίτλος προσώπου
Ιστότοπος		Ακαδημαϊκή Ταυτότητα	
Ενεργός		Εκπλ. Στρ. Θητεία	
Προσφώνηση	Κα	Σημειώσεις	

**Στοιχεία Γέννησης Προσώπου**

Ημ/νία Γέννησης	Φύλο	Χώρα Γέννησης	Τόπος Γέννησης
Περιοχή Γέννησης	<input type="radio"/> Άρρεν <input checked="" type="radio"/> Θήλυ	-	-
Περιοχή Γέννησης	-	-	-

**Ταυτότητα Προσώπου**

Τύπος ταυτότητας	Υπηκοότητα	ΕΛΛΑΔΑ	Δημοτολόγιο
Αρ. ταυτότητας	Υπηκοότητα (κειμένο)	-	Αρ. Δημοτολογίου
Εκδ. Αρχή	Υπηκοότητα 2	-	Αρ. Μητρώου Αρρένων
Ημ/νία Έκδοσης	Εθνικότητα	ΕΛΛΑΔΑ	Νομός Μητρώου Αρρένων
	Εθνικότητα (κειμένο)	-	Γρ. Μητρώου Αρρένων
	Ιθαγένεια	-	Τόπος Μητρώου Αρρένων

Διεύθυνση Προσώπου

Βλέπετε τα Προσωπικά σας Στοιχεία όπως αυτά δόθηκαν όταν εγγραφήκατε στο Τμήμα αυτό.

Τα στοιχεία αυτά αφορούν:

- Ασφαλιστικά Στοιχεία,
- Προσωπικά Στοιχεία,
- Στοιχεία Γέννησης,
- Στοιχεία Ταυτότητας/Διαβατηρίου,
- Στοιχεία Διεύθυνσης,
- Στοιχεία επαφλης Τρίτου Προσώπου π.χ. γονέα

Εάν οποιοδήποτε από τα στοιχεία αυτά έχει αλλάξει ή δεν είναι σωστά καταχωρημένο, τότε απευθύνεστε στη Γραμματεία του Τμήματος για να διορθωθούν. Δε μπορείτε να τα τροποποιήσετε εσείς για λόγους ασφαλείας.

## ΠΡΟΓΡΑΜΜΑ ΣΠΟΥΔΩΝ

### Τα Μαθήματά μου

Βλέπετε τη δομή του Προγράμματος Σπουδών που ακολουθείτε, δηλαδή όλα τα μαθήματα ανά εξάμηνο με όλες τις βασικές τους ιδιότητες (π.χ. κωδικός, τίτλος, εξάμηνο, περίοδος, ECTS, ΔΜ, ώρες, Τύπος, Κατηγορία, Κατεύθυνση, κ.α.):

The screenshot shows the 'Πρόγραμμα Σπουδών' (Program of Studies) page. It features a sidebar with navigation options like 'Πρόγραμμα Σπουδών', 'Διπλώσεις', 'Βαθμολογίες', etc. The main content area displays a table of courses for the 'Α εξάμηνο' (1st semester).

Μάθημα	Κωδικός	Εξάμηνο	Περίοδος	ECTS	ΔΜ	Ώρες	Κατεύθυνση	Τύπος μαθήματος	Κατηγορία	Ομάδα	Πατέρας	Ενέργειες
ΜΑΘΗΜΑΤΙΚΑ	1001	Α εξάμηνο	Χειμερινή	4	4	3	-	Υποχρεωτικό	ΥΠΟΧΡΕΩΤΙΚΟ	-	Πατέρας	👁️
ΜΑΘΗΜΑΤΙΚΑ	1002	Α εξάμηνο	Χειμερινή	4	4	1	-	Υποχρεωτικό	ΥΠΟΧΡΕΩΤΙΚΟ	-	Πατέρας	👁️
ΜΑΘΗΜΑΤΙΚΑ	1003	Α εξάμηνο	Χειμερινή	5	5	5	-	Υποχρεωτικό	ΥΠΟΧΡΕΩΤΙΚΟ	-	-	👁️
ΜΑΘΗΜΑΤΙΚΑ	1004	Α εξάμηνο	Εαρινή	5	2	2	-	Υποχρεωτικό	ΥΠΟΧΡΕΩΤΙΚΟ	-	Πατέρας	👁️
ΜΑΘΗΜΑΤΙΚΑ	1005	Α εξάμηνο	Εαρινή	5	2	2	-	Υποχρεωτικό	ΥΠΟΧΡΕΩΤΙΚΟ	-	Πατέρας	👁️
ΜΑΘΗΜΑΤΙΚΑ	1006	Α εξάμηνο	Εαρινή	4	4	0	-	Υποχρεωτικό	ΥΠΟΧΡΕΩΤΙΚΟ	-	Πατέρας	👁️
ΜΑΘΗΜΑΤΙΚΑ	1007	Α εξάμηνο	Εαρινή	4	4	0	-	Υποχρεωτικό	ΥΠΟΧΡΕΩΤΙΚΟ	-	Πατέρας	👁️
ΜΑΘΗΜΑΤΙΚΑ	1008	Α εξάμηνο	Εαρινή	5	0	0	-	Επιλογής	ΕΠΙΛΟΓΗΣ ΥΠΟΧΡΕΩΤΙΚΟ	-	Πατέρας	👁️
ΜΑΘΗΜΑΤΙΚΑ	1009	Α εξάμηνο	Εαρινή	5	0	0	-	Επιλογής	ΕΠΙΛΟΓΗΣ ΥΠΟΧΡΕΩΤΙΚΟ	-	Πατέρας	👁️
ΜΑΘΗΜΑΤΙΚΑ	1010	Α εξάμηνο	Χειμερινή	5	3	3	-	Υποχρεωτικό	ΥΠΟΧΡΕΩΤΙΚΟ	-	Πατέρας	👁️
ΜΑΘΗΜΑΤΙΚΑ	1011	Α εξάμηνο	Χειμερινή	5	2	2	-	Υποχρεωτικό	ΥΠΟΧΡΕΩΤΙΚΟ	-	Πατέρας	👁️
ΜΑΘΗΜΑΤΙΚΑ	1012	Α εξάμηνο	Χειμερινή	6	6	3	-	Υποχρεωτικό	ΥΠΟΧΡΕΩΤΙΚΟ	-	Πατέρας	👁️
ΜΑΘΗΜΑΤΙΚΑ	1013	Α εξάμηνο	Χειμερινή	6	6	3	-	Υποχρεωτικό	ΥΠΟΧΡΕΩΤΙΚΟ	-	Πατέρας	👁️



Πατώντας το εικονίδιο σε ένα μάθημα μπαίνετε στο μάθημα στην καρτέλα **Μάθημα ΠΣ** και βλέπετε αναλυτικά τα στοιχεία του μαθήματος του Προγράμματος Σπουδών όπως αυτό προσφέρεται:

The screenshot shows the 'Μάθημα ΠΣ' (Course Details) page. It displays a table with the following information:

Στοιχεία Μαθήματος στο Πρόγραμμα Σπουδών	ΜΑΘΗΜΑΤΙΚΑ
Μάθημα	ΜΑΘΗΜΑΤΙΚΑ
Πρόγραμμα Σπουδών	ΠΡΟΓΡΑΜΜΑ ΣΠΟΥΔΩΝ ΠΕΡΙΦΕΡΕΙΑΣ ΚΕΝΤΡΙΚΗΣ ΕΛΛΑΔΟΣ
Τμήμα	ΠΕΡΙΦΕΡΕΙΑΚΟ ΠΑΝΕΠΙΣΤΗΜΙΟ ΚΕΝΤΡΙΚΗΣ ΕΛΛΑΔΟΣ
Περίοδος	Χειμερινή
Εξάμηνο	Α εξάμηνο
Τύπος μαθήματος	Υποχρεωτικό
Κατηγορία	ΥΠΟΧΡΕΩΤΙΚΟ
Κατεύθυνση	Κορμός
Υπο-Κατεύθυνση	-
Γνωστικό Αντικείμενο	ΜΑΘΗΜΑΤΑ ΓΕΝΙΚΗΣ ΥΠΟΔΟΜΗΣ
Υπο-Γνωστικό Αντικείμενο	-
Τομέας	-
Ομάδα	-
ΔΜ	5
ECTS	5

Στην καρτέλα **Υλικό μαθήματος** εμφανίζεται σε περίπτωση που ο διδάσκων έχει ανεβάσει αρχείο υλικού σχετικά με το μάθημα:

The screenshot shows a search interface for courses. At the top right, it says 'Μάθημα ΠΣ'. Below that, there are tabs for 'Μάθημα ΠΣ' and 'Υλικό μαθήματος'. A search bar contains 'Αναζήτηση: Αναζήτηση...'. Below the search bar, there is a section for 'Αρχείο' with a sub-section 'Αναζήτηση Αρχείο'. A message in the center says 'Κανένα δεδομένο στον πίνακα'. At the bottom left, it says 'Εμφανίζονται 0 έως 0 από 0 εγγραφές'. At the bottom right, there are buttons for 'Προηγούμενη' and 'Επόμενη'.

## ΔΗΛΩΣΕΙΣ

Όταν η Γραμματεία έχει ενεργοποιήσει τις δηλώσεις μαθημάτων μέσω της διαδικτυακής πύλης για συγκεκριμένο διάστημα, μπορείτε για τις ημερομηνίες αυτές να πραγματοποιήσετε τις δηλώσεις σας για τα μαθήματα που επιθυμείτε.

Για να δηλώσετε μαθήματα στην περίοδο δήλωσης που έχει ενεργοποιήσει η Γραμματεία, πατάτε από αριστερά το μενού ΔΗΛΩΣΕΙΣ και μετά στο πεδίο «Περίοδος δήλωσης» την επιλέγετε.

Όταν η περίοδος είναι ακόμα ενεργή, το σύστημα τη δείχνει με πράσινο χρώμα για να καταλαβαίνετε ότι μπορείτε να επεξεργαστείτε τη δήλωσή σας.

## Δήλωση κατεύθυνσης (αν προσφέρονται από το Τμήμα)

The screenshot shows the 'Δηλώσεις' (Declarations) page. At the top right, it says 'Δηλώσεις ανά Περίοδο Δήλωσης'. Below that, there is a yellow banner with the text: 'Θεωρείται να δηλώσετε Κατεύθυνση / Υποκατεύθυνση για να προχωρήσετε στη Δήλωση Μαθημάτων. Η επιλογή Κατεύθυνσης / Υποκατεύθυνσης είναι υποχρεωτική για το Πρόγραμμα Σπουδών σας.' Below the banner, there is a dropdown menu for 'Περίοδος Δήλωσης' with the text 'Επιλέξτε Περίοδο δήλωσης...' and a button for 'Δήλωση Κατευθύνσεων' with the text 'Δήλωση...'. On the left side, there is a sidebar with the logo of the institution and the text 'Καλωσόρισμα' and 'Δηλώσεις'.

Όταν έχετε επιλέξει τις «ΔΗΛΩΣΕΙΣ» στο αριστερό μενού και στη συνέχεια έχετε διαλέξει την τρέχουσα περίοδο δήλωσης για δήλωση των μαθημάτων σας, το σύστημα δε θα σας επιτρέψει να ξεκινήσετε δήλωση μαθημάτων αν δεν επιλέξετε την επιθυμητή Κατεύθυνση από το αντίστοιχο πεδίο.

Δήλωση Κατευθύνσεων ⓘ :

Δήλωση ▾

Δήλωση Κατεύθυνσης

Επιλέγετε την επιθυμητή κατεύθυνση όπως προβάλλεται στο παρακάτω παράδειγμα:

**Δήλωση Κατεύθυνσης** ✕

Επιλέξτε την Κατεύθυνση / ΥποΚατεύθυνση που επιθυμείτε να δηλώσετε και πατήστε 'Αποθήκευση'.

Προσοχή! Η Δήλωσή σας θα είναι οριστική και θα μπορεί να αλλάξει \*μόνο\* από τη Γραμματεία του Τμήματός σας.

Κατεύθυνση \*  ▾

- Επιλέξτε
- 2 - Β

**ΤΟ ΣΥΣΤΗΜΑ ΣΑΣ ΕΝΗΜΕΡΩΝΕΙ ΟΤΙ ΜΕΤΑ ΤΗΝ ΕΠΙΛΟΓΗ ΤΗΣ ΕΠΙΘΥΜΗΤΗΣ ΚΑΤΕΥΘΥΝΣΗΣ ΔΕ ΘΑ ΜΠΟΡΕΙΤΕ ΝΑ ΑΝΑΙΡΕΣΕΤΕ ΤΗΝ ΕΠΙΛΟΓΗ ΣΑΣ ΠΑΡΑ ΜΟΝΟ ΑΝ ΑΠΕΥΘΥΝΘΕΙΤΕ ΣΤΗ ΓΡΑΜΜΑΤΕΙΑ ΤΟΥ ΤΜΗΜΑΤΟΣ ΣΑΣ.**

Μόλις δηλώσετε την Κατεύθυνσή σας, περιμένετε λίγα δευτερόλεπτα προκειμένου ενημερωθεί το σύστημα και οι μεταβολές σας με την εν λόγω Κατεύθυνση και να ενημερωθούν αντίστοιχα και τα σχετικά σας μαθήματα. Παράδειγμα μηνύματος αναφέρεται στην παρακάτω οθόνη:

Ελληνικά ▾

Δηλώσεις ανά Περίοδο

Δηλώσεις

Περίοδος δήλωσης ⓘ :

Επιλέξτε Περίοδο Δήλωσης...

Στη συνέχεια θα μπορείτε να προχωρήσετε στη δήλωση μαθημάτων σας.

## Διαδικασία δήλωσης μαθημάτων

Μόλις επιλέξετε την τρέχουσα περίοδο δήλωσης, σας δείχνει πιο κάτω τη δήλωση που υπάρχει μέχρι στιγμής. Αν δεν έχετε δηλώσει προς το παρόν μαθήματα, δε φαίνεται τίποτα.



Δηλώσεις  
 Περίοδος δήλωσης: 2020-2021 ΧΕΙΜ  
 Δηλωμένα μαθήματα: 6  
 Ιστορικό δηλώσεων περιόδου: 36  
 Κατάσταση Δήλωσης: Νέα Δήλωση  
 Προσοχή! Δήλωση για την τρέχουσα ενεργή περίοδο δηλώσεων. Βεβαιωθείτε ότι έχετε υποβάλει την δήλωσή σας προκειμένου να δει η Γραμματεία τα μαθήματα που επιλέξατε. Τα μαθήματα σημειωμένα με αστερίσκο (\*) έχουν ήδη δηλωθεί από τη Γραμματεία και δεν μπορείτε να τα επεξεργαστείτε.

Επεξεργασία Τρέχουσας Δήλωσης

Δηλώσεις  
 Δείξε: 50 εγγραφές  
 Αναζήτηση: Αναζήτηση...

Μάθημα ΠΣ	Εξάμηνο	Τμήμα Τάξης	ECTS	ΔΜ	Κατεύθυνση	Ομάδα	Τομέας	Τύπος
	Ε εξάμηνο		6	6	-	-	-	Υποχρεωτικό
	Γ εξάμηνο		6	6	-	-	-	Υποχρεωτικό
	Ε εξάμηνο		6	6	-	-	-	Υποχρεωτικό
	Ε εξάμηνο		6	6	-	-	-	Υποχρεωτικό
	Γ εξάμηνο		6	6	-	-	-	Υποχρεωτικό
	Α εξάμηνο		6	6	-	-	-	Υποχρεωτικό

Εμφανίζονται 1 έως 6 από 6 εγγραφές

v 1.9.3 | Powered by ILYDA

**Επεξεργασία Τρέχουσας Δήλωσης**

Για να ξεκινήσετε τη δήλωσή σας, πρέπει να πατήσετε το πλήκτρο **Επεξεργασία Τρέχουσας Δήλωσης**. Το σύστημα σας δείχνει ανά εξάμηνο και ομάδα τα μαθήματα του Προγράμματος σπουδών σας κι εσείς επιλέγετε τα επιθυμητά μαθήματα από την ένδειξη που υπάρχει δίπλα από το καθένα.

**Βοήθεια**

Πατώντας το πλήκτρο **Βοήθεια** πριν από τη λίστα των μαθημάτων προβάλλονται – όπως στην παρακάτω εικόνα – αναλυτικές οδηγίες ενδείξεων έτσι ώστε να διευκολύνετε ως προς το ποια μαθήματα μπορείτε να δηλώσετε.

**Σημειώσεις**

- Με πράσινο χρώμα και σύμβολο ✓ εμφανίζονται τα περασμένα μαθήματα
- Με κίτρινο χρώμα εμφανίζονται τα μαθήματα που δεν πληρούν τις προαπαιτούμενες συνθήκες
- Με ✓ σύμβολο εμφανίζονται τα μαθήματα που αποτελούν μέρη περασμένων μεικτών μαθημάτων
- Με ☑ σύμβολο εμφανίζονται τα μαθήματα που συμμετέχουν υποχρεωτικά στη δήλωση
- Με 🔄 σύμβολο εμφανίζονται τα μαθήματα που έχουν αντικαταστήσει παλαιά περασμένα μαθήματα

Εάν έχουν οριστεί Τάξεις για κάποιο μάθημα, μπορείτε στην ίδια ευθεία του μαθήματος (πιο δεξιά) να επιλέξετε την τάξη που επιθυμείτε να παρακολουθήσετε το εν λόγω μάθημα.

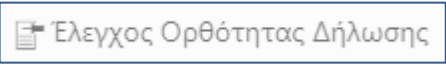
Μαθήματα που έχουν αντικατασταθεί από νέο/νέα μαθήματα και έχετε επιτυχία σε αυτά πριν την αντικατάσταση, τότε δε μπορείτε να τα δηλώσετε. Τα μαθήματα αυτά έχουν αριστερά από την περιγραφή του

μαθήματος (Στήλη «Επιλεγμένο») την ένδειξη

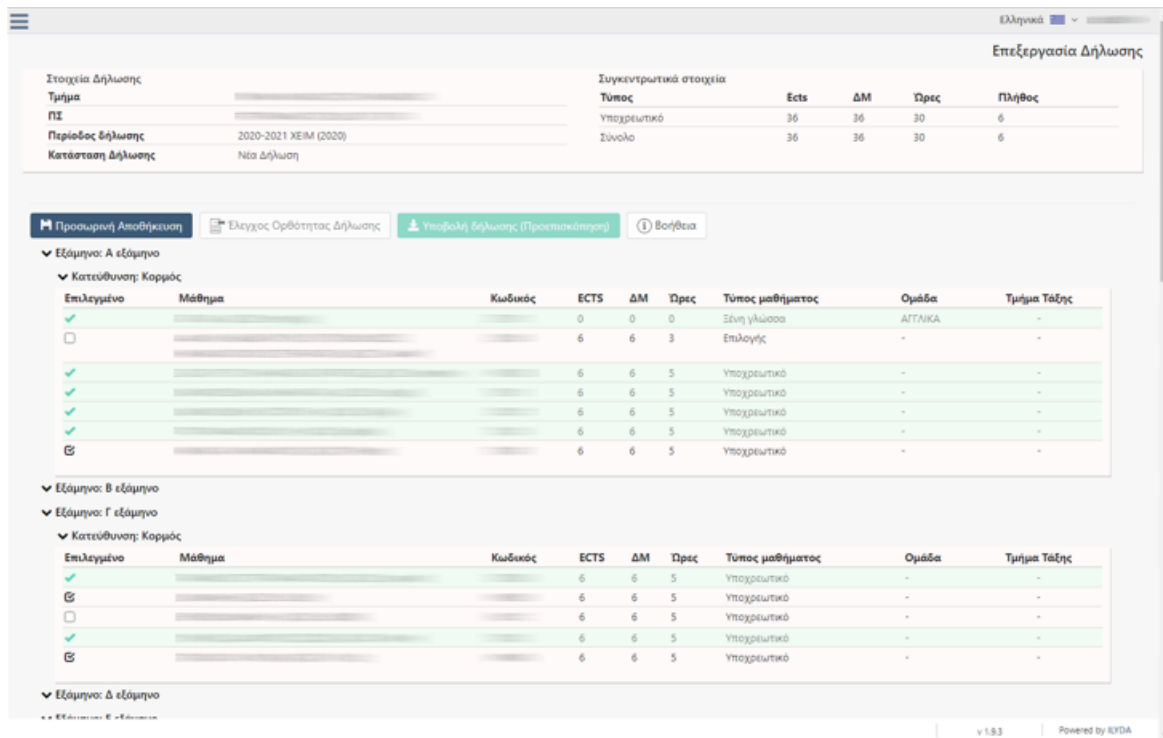
Όταν θέλετε απλά να αποθηκεύσετε τη δήλωσή σας και να τη συνεχίσετε άλλη χρονική στιγμή, πατάτε το

πλήκτρο **Προσωρινή Αποθήκευση**.

Αφού ολοκληρώσετε τη δήλωση μαθημάτων σας πατώντας την «Προσωρινή αποθήκευση» για να συνεχίσετε,

πατάτε το πλήκτρο  έτσι ώστε το σύστημα να ελέγξει αν πληροίτε τους κανόνες δήλωσης μαθημάτων που ισχύουν στο Τμήμα σας. Αν για οποιοδήποτε λόγο, υπάρχει πρόβλημα με τη δήλωσή σας και δε μπορείτε να συνεχίσετε, θα προβληθούν σχετικά μηνύματα λαθών για να μπορείτε να προβείτε σε διορθώσεις.


**ΠΡΟΣΟΧΗ!!! Πρέπει απαραίτητως να πατήσετε στον «Έλεγχο ορθότητας δήλωσης» γιατί διαφορετικά δε μπορείτε να συνεχίσετε στην τελική οριστικοποίηση δήλωσης μαθημάτων σας!!!**




The screenshot shows the 'Επεξεργασία Δήλωσης' (Edit Declaration) interface. At the top, there is a summary table for 'Συγκεντρωτικά στοιχεία' (Summary statistics):

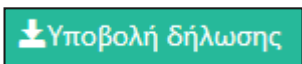
Τύπος	Ects	ΔΜ	Ώρες	Πλήθος
Υποχρεωτικό	36	36	30	6
Σύνολο	36	36	30	6

Below the summary, there are navigation buttons: 'Προσωρινή Αποθήκευση', 'Έλεγχος Ορθότητας Δήλωσης', 'Υποβολή Δήλωσης (Προεπισκόπηση)', and 'Βοήθεια'. The main content area is divided into semesters (Εξάμηνο Α, Β, Γ, Δ) and lists of selected courses (Κατεύθυνση: Κορμός). Each course entry includes a checkbox, course name, code, ECTS, credits, hours, type, group, and department/level.

Για την τελική οριστικοποίηση της δήλωσής σας, πρέπει να πατήσετε το πλήκτρο  έτσι ώστε να ενημερωθεί και η Γραμματεία και να την οριστικοποιήσει κι εκείνη με τη σειρά της.

**ΠΡΟΣΟΧΗ!!! Από τη στιγμή που θα πατήσετε την «Υποβολή δήλωσης», δε θα μπορείτε να την ανακαλέσετε και να κάνετε τυχόν αλλαγές. Για αλλαγές μετά, θ' απευθυνθείτε στη Γραμματεία του Τμήματός σας. Εκτός εάν το Τμήμα σας έχει επιλέξει να μπορείτε να την επεξεργαστείτε και επανυποβάλλετε όσες φορές θέλετε για το διάστημα των ημερομηνιών που είναι ανοιχτό το σύστημα.**

Αφού πατήσετε την  το σύστημα σας δείχνει μια ανακεφαλαίωση των μαθημάτων σας για να την ελέγξετε και να την υποβάλετε τελικά πατώντας πάνω δεξιά το πλήκτρο



Στην δίπλα καρτέλα Ιστορικό δηλώσεων περιόδου, δημιουργείται αυτόματα Pdf αρχείο με τη δήλωση των μαθημάτων που υποβάλλατε, το οποίο μπορείτε να επιλέξετε και να ανοίξετε οποιαδήποτε στιγμή:

Περίοδος δήλωσης: 2021-2022 ΕΜΒΟΛΙΜΗ ΕΑΡ

Δηλωμένα μαθήματα | Ιστορικό δηλώσεων περιόδου

Επιλογή στηλών Αναζήτηση: Αναζήτηση...

Δείξε: 50 εγγραφές

Ημ/νία Δημιουργίας	Εξαγωγή Δήλωσης
Αναζήτηση Ημ/νία Δημιουργίας	
20/05/2022, 23:37	

Εμφανίζονται 1 έως 1 από 1 εγγραφές

Προηγούμενη 1 Επόμενη

## Προβολή προηγούμενων δηλώσεων μαθημάτων

Από το μενού «Δηλώσεις» μόλις επιλέξετε την επιθυμητή περίοδο δήλωσης, σας δείχνει στην υπο-καρτέλα

**Δηλωμένα μαθήματα**

τη δήλωση μαθημάτων που είχατε κάνει με Αθροίσματα μαθημάτων, ECTS, ωρών και

ΔΜ.

## ΒΑΘΜΟΛΟΓΙΕΣ

Σε αυτό το μενού έχετε τις παρακάτω επιλογές για πληροφόρηση των βαθμολογιών σας:

### Η Καρτέλα μου

Είναι η καρτέλα με τα μαθήματα και τον τελευταίο βαθμό που έχετε λάβει για κάθε μάθημα προβιβάσιμο και μη.

Υπάρχουν 3 επιλογές εμφάνισης:

#### Όλα τα μαθήματα

Σας δείχνει τις προβιβάσιμες ή μη, βαθμολογίες που έχετε λάβει ανεξάρτητα από το αν υπολογίζονται ή όχι στην απόκτηση πτυχίου. Ο βαθμός για το κάθε μάθημα είναι ο τελευταίος που έχει αποκτηθεί, δηλ. αν έχετε 3 προσπάθειες για το μάθημα τότε θα προβληθεί η τελευταία.

#### Εμφάνιση περασμένων μαθημάτων που συμμετέχουν στο βαθμό πτυχίου

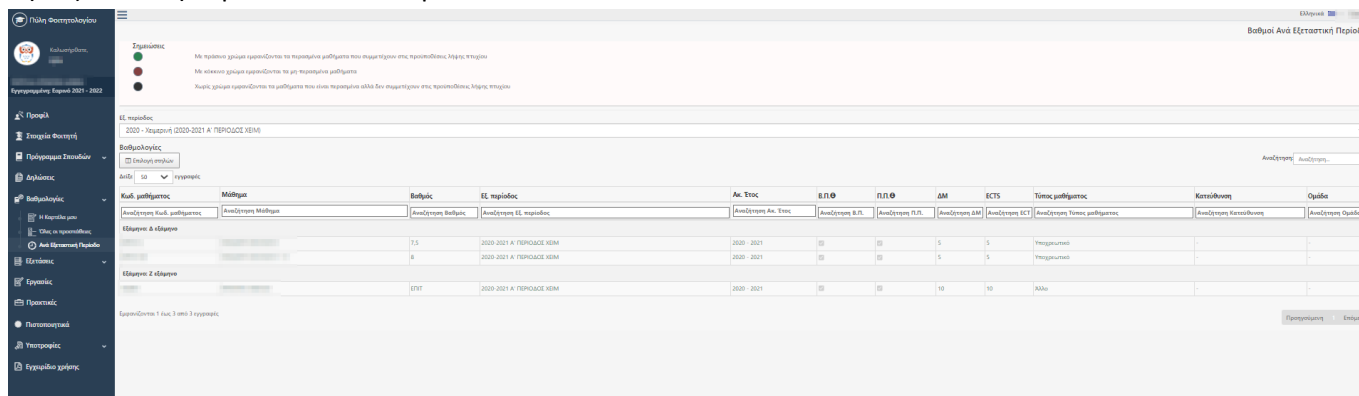
Σας δείχνει τις προβιβάσιμες βαθμολογίες των μαθημάτων που μετράνε στο βαθμό πτυχίου.

#### Εμφάνιση περασμένων μαθημάτων που συμμετέχουν στις προϋποθέσεις βαθμού πτυχίου

Σας δείχνει τις προβιβάσιμες βαθμολογίες των μαθημάτων που μετράνε στις προϋποθέσεις πτυχίου.



Μπορείτε να ενημερωθείτε για τις βαθμολογίες που έχετε λάβει σε μαθήματα (προβιβάσιμες ή μη) επιλέγοντας την εξεταστική περίοδο που επιθυμείτε.

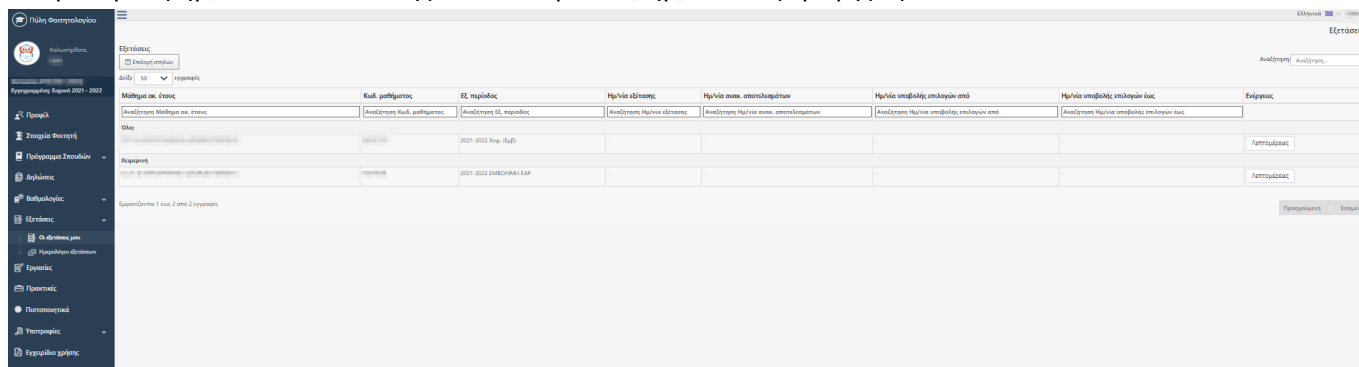


**ΓΕΝΙΚΗ ΣΗΜΕΙΩΣΗ:** Σε όλα τα είδη βαθμολογιών που σας αναφέρουμε παραπάνω, διευκρινίζεται ότι μπορείτε να ταξινομήσετε τα αποτελέσματα πατώντας πάνω στη στήλη που επιθυμείτε. Πατώντας μια φορά, γίνεται αύξουσα ταξινόμηση ενώ πατώντας δεύτερη φορά γίνεται φθίνουσα ταξινόμηση.

## ΕΞΕΤΑΣΕΙΣ

### Οι εξετάσεις μου

Ενημερώνεστε ανάλογα από τα μαθήματα που έχετε δηλώσει, για τις αντίστοιχες πληροφορίες εξετάσεων όπως αναμενόμενη ημ/νία ανακοίνωσης αποτελεσμάτων, ημ/νία διεξαγωγής εξετάσεων.



### ΛΕΠΤΟΜΕΡΕΙΕΣ

Επιπλέον λεπτομέρειες μπορείτε να δείτε πατώντας το πλήκτρο για το ενδιαφερόμενο μάθημα. Απαραίτητη προϋπόθεση είναι να έχει καταχωρήσει η γραμματεία του Τμήματος τις πληροφορίες αυτές. Μπορείτε επίσης – με την ανάλογη παραμετροποίηση από τη γραμματεία – να επιλέξετε τον τρόπο εξέτασης σας, π.χ. να επιλέξετε εξ' αποστάσεως λόγω ειδικών συνθηκών COVID-19.

## Ημερολόγιο Εξετάσεων

Εφόσον έχουν καταχωρηθεί πληροφορίες σχετικά με το Πρόγραμμα των Εξετάσεων εδώ μπορείτε να δείτε το εβδομαδιαίο πρόγραμμα των μαθημάτων που παρακολουθείτε:

Εξετάσεις

Δευτέρα	Τρίτη	Τετάρτη	Πέμπτη	Παρασκευή	Σάββατο	Κυριακή
30	31		01	02	03	04
05	06	07	08	09	10	11
12	13	14	15	16	17	18
19	20	21	22	23	24	25
26	27	28	29	30	01	02
03	04	05	06	07	08	09

## ΕΡΓΑΣΙΕΣ

Μπορείτε να δείτε την Εργασία (Πτυχιακή, Διπλωματική) που έχετε είτε είναι σε Εξέλιξη είτε την έχετε ολοκληρώσει.

Σε περίπτωση που έχετε περισσότερες από μία Εργασίες και η γραμματεία τις έχει καταχωρήσει θα τις δείτε αναλυτικά με όλα τα απαραίτητα στοιχεία τους.

Εργασίες

Τίτλος	Κωδικός	Επιβάλλον	Τύπος	Κατάσταση	Ημ/νία ανάθεσης	Ημ/νία εξέλιξης	Ημ/νία ολοκλήρωσης	Βαθμολογία
Ανάπτυξη Τίτλος	18017	Ανάπτυξη Κωδικός	Πτυχιακή Εργασία	Ανάπτυξη Κατάσταση	03/05/2019	25/02/2020	27/02/2020	10

## ΠΡΑΚΤΙΚΕΣ

Μπορείτε να δείτε την Πρακτική Άσκηση που έχετε είτε είναι σε Εξέλιξη είτε την έχετε ολοκληρώσει.

Σε περίπτωση που έχετε περισσότερες από μία Πρακτικές και η γραμματεία τις έχει καταχωρήσει θα τις δείτε αναλυτικά με όλα τα απαραίτητα στοιχεία τους.

Πρακτικές

Αρτηρίδιο	Επιβάλλον	Φορέας	Περίοδος ανάθεσης	Ακ. Έτος ανάθεσης	Ημ/νία έναρξης	Ημ/νία λήξης	Ημ/νία ολοκλήρωσης	Ημ/νία ανάθεσης	Κατάσταση
Ανάπτυξη Αρτηρίδιο	Ανάπτυξη Επιβάλλον	Ανάπτυξη Φορέας	Ανάπτυξη Περίοδος ανάθεσης	Ανάπτυξη Ακ. Έτος ανάθεσης	Ανάπτυξη Ημ/νία έναρξης	Ανάπτυξη Ημ/νία λήξης	Ανάπτυξη Ημ/νία ολοκλήρωσης	Ανάπτυξη Ημ/νία ανάθεσης	Ανάπτυξη Κατάσταση
19467591 4201041	19467591 4201041	19467591 4201041	Εαρινή	2019	15/06/2020	14/12/2020	14/12/2020	20/05/2020	Ολοκληρωμένη

## ΠΙΣΤΟΠΟΙΗΤΙΚΑ

Μπορείτε να αιτηθείτε χορήγηση πιστοποιητικών από τη γραμματεία με την προϋπόθεση να έχει προβεί η γραμματεία σε σχετικές ρυθμίσεις, δηλ. ποια πιστοποιητικά μπορείτε να ζητήσετε ανάλογα από τη φύση του αιτήματος.

Αν δεν υπάρχουν διαθέσιμα πιστοποιητικά προς αίτηση τότε βλέπετε την παρακάτω προβολή:

Πιστοποιητικά				
Δεν υπάρχουν πιστοποιητικά για τα οποία μπορείτε να κάνετε αίτηση αυτή τη στιγμή.				
Δείξε	50	εγγραφές	Αναζήτηση:	Αναζήτηση...
Ημ/νία Αίτησης	Ομάδα Πιστοποιητικού	Σχόλια	Κατάσταση	Ενέργειες
Κανένα δεδομένο στον πίνακα				

## ΥΠΟΤΡΟΦΙΕΣ

### Διαθέσιμες Υποτροφίες

Μπορείτε να δείτε τις Υποτροφίες που προσφέρει το Τμήμα σας σε περίπτωση πάντα που έχουν καταχωρηθεί

Πύλη Φοιτητολογίου	
Δεν έχουν ανακοινωθεί υποτροφίες στο τμήμα σας για το τρέχον ακαδημαϊκό έτος.	

## Οι Υποτροφίες μου

Και να δείτε αν είστε δικαιούχος

Πύλη Φοιτητολογίου					
Οι υποτροφίες μου					
Δείξε	50 εγγραφές				
Τίτλος	Φορέας	Συν. αριθμός φοιτητών	Σχόλια	Ακ. έτος	Ημερομηνία αιθ.
Ανάλυση Τίτλος	Ανάλυση Φορέας	Ανάλυση Συν. αριθμός φοιτητών	Ανάλυση Σχόλια	Ανάλυση Ακ. έτος	Ανάλυση Ημερομηνία αιθ.
Κανένα δεδομένο στον πίνακα					

## ΑΞΙΟΛΟΓΗΣΗ


Προβάλλονται ερωτηματολόγια φοιτητών για όσα Ιδρύματα έχουν την αντίστοιχη εφαρμογή.

Σε περίπτωση που υπάρχουν ενεργά ερωτηματολόγια, μπορείτε ν' αξιολογήσετε π.χ. διδάσκοντα του μαθήματος που παρακολουθείτε.

## ΕΓΧΕΙΡΙΔΙΟ ΧΡΗΣΗΣ

Μπορείτε να επιλέξετε να ανοίξετε ή να κατεβάσετε το εγχειρίδιο χρήσης της συγκεκριμένης εφαρμογής.

## ΑΠΟΣΥΝΔΕΣΗ ΧΡΗΣΤΗ

Για ν' αποσυνδεθείτε από την πύλη φοιτητολογίου μπορείτε να πατήσετε κάτω αριστερά στο μπλε μενού το εικονίδιο .